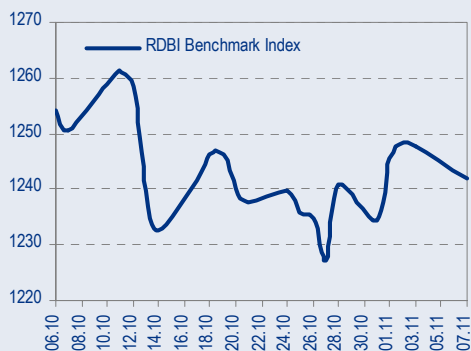
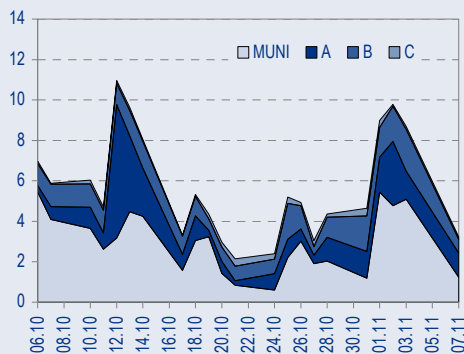




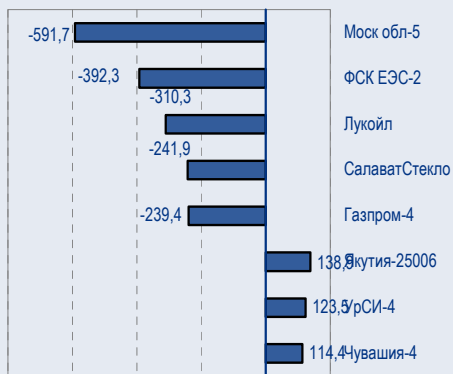
BENCHMARK INDEX КОРПОРАТИВНЫХ ОБЛИГАЦИЙ



ОБОРОТЫ ВТОРИЧНОГО РЫНКА КОРПОРАТИВНЫЕ И МУНИЦИПАЛЬНЫЕ ОБЛИГАЦИИ (БИРЖА И РПС, МЛРД РУБ.)



ЛИДЕРЫ ТОРГОВЫХ ОБОРОТОВ БИРЖА И РПС, МЛН РУБ. (СО ЗНАКОМ ИЗМЕНЕНИЯ ЦЕНЫ)



МАКРОСТАТИСТИКА

	08.11.2005	Пред. день
Остатки на корсчетах ЦБ, млрд руб.	286,2	275,7
Обменный курс ЦБ РФ, руб.	28,7593	28,55
Обменный курс USD/EUR	1,1729	1,1812
Цена на нефть URALS, \$/барр.	53,51	54,76
Резервы ЦБ РФ, млрд \$ *	148,2	0,1
MIBOR, %	3,9	3,5
Ставки overnight (оценка ФК Уралсиб)		
Банки первого круга, %	3,0-3,5	3,5-4,0
Банки второго круга, %	3,5-4,0	4,0-4,5
Банки третьего круга, %	4,0-4,5	4,5-5,0

*Предыдущая неделя

РЫНОК РУБЛЕВЫХ ОБЛИГАЦИЙ

Вчера реакция внутреннего рынка на пятничную коррекцию UST и рынка российских еврооблигаций была довольно сдержанной, единственным сектором, адекватно воспринявшим усиливающуюся тенденцию роста мировых процентных ставок, стал сектор муниципальных выпусков, в частности выпуск Московская обл-5. Это неудивительно, учитывая, что этот выпуск – традиционно излюбленная бумага иностранных инвесторов, которые продолжают постепенно уходить с рынка.

В секторе ОФЗ сделок почти не заключалось, а рост доходностей в «голубых фишках» спровоцировал волну покупки подешевевших бумаг.

Сегодня снижение доходности UST в связи с ростом привлекательности долларовых активов может быть воспринято российскими инвесторами как подтверждение позитивного настроения, установившегося на рынке с середины прошлой недели.

Однако мы обращаем ваше внимание на то, что спред ОФЗ 46018 к России'30 вплотную приблизился к историческому минимуму – 108 б.п. Данная ситуация хорошо отражает неоправданный перекос рублевого рынка во время усиления нестабильности на мировом рынке процентных ставок *стр.3*

ТАКЖЕ В НОМЕРЕ

РОСНЕФТЬ Консолидированы 96% акций Краснодарнефтегаза

Стремление Роснефти увеличить долю в одном из своих дочерних подразделений перед предстоящим первичным размещением акций представляется понятным, но мы предполагаем, что спекулятивные настроения инвесторов могут сохраниться до официального объявления коэффициентов обмена для «дочек» Роснефти. *стр.4*

ЭКОНОМИКА Инфляция ускоряется, как и ожидалось

..... *стр.5*

ПЕРВИЧНЫЕ РАЗМЕЩЕНИЯ Импэксбанк

Завтра Импэксбанк (имеющий рейтинги В1/стаб, В-/стаб, В-/стаб от агентств Moody's, S&P и Fitch соответственно) выходит на долговой рынок с третьим облигационным займом объемом 1,3 млрд руб. По выпуску предусмотрена 1,5-годовая оферта. *стр.4*

АФК «СИСТЕМА» Суд постановил ликвидировать ТОО «ВАСТ»

..... *стр.5*

СТАТИСТИКА..... *стр.7*

Новости

✦ 16 ноября начнется размещение облигаций Белгородской области общим объемом 2 млрд руб. Организаторами займа выступают Инвестиционный банк «ТРАСТ» и КБ «Национальный стандарт». [Cbonds]

✦ Владельцы группы компаний «ПИК» хотят увеличить уставный капитал группы до 1 млрд долл. Увеличение уставного капитала планируется осуществить за счет дополнительной эмиссии акций. [Ведомости]

✦ Северсталь заинтересовалась покупкой китайской металлургической группы Tonghua Steel Group. [Ведомости]



Новости

- ✦ 16 ноября начнется размещение облигаций Белгородской области общим объемом 2 млрд руб. Организаторами займа выступают Инвестиционный банк «ТРАСТ» и КБ «Национальный стандарт». [Cbonds]
- ✦ Владельцы группы компаний «ПИК» хотят увеличить уставный капитал группы до 1 млрд долл. Увеличение уставного капитала планируется осуществить за счет дополнительной эмиссии акций. [Ведомости]
- ✦ Северсталь заинтересовалась покупкой китайской металлургической группы Tonghua Steel Group. [Ведомости]
- ✦ Джефф Гальмонд – один из совладельцев Телекоминвеста и партнер АФК «Система» – предоставил последней полную свободу действий в осуществлении агрессивной программы развития Sky Link на 2006 г. [Ведомости]
- ✦ Центральный банк зарегистрировал выпуск облигаций серии 02 ЗАО Международный Московский Банк общим объемом 3 млрд руб. [Cbonds]



Рынок рублевых облигаций

КОММЕНТАРИИ ПО РЫНКУ

Прошедшим днем

... реакция внутреннего рынка на пятничную коррекцию UST и рынка российских еврооблигаций была довольно сдержанной, единственным сектором, адекватно воспринявшим усиливающуюся тенденцию роста мировых процентных ставок, стал сектор муниципальных выпусков, в частности выпуск Московская обл-5. Это неудивительно, учитывая, что этот выпуск – традиционно излюбленная бумага иностранных инвесторов, которые продолжают постепенно уходить с рынка.

В секторе ОФЗ сделок почти не заключалось, а рост доходностей в «голубых фишках» спровоцировал волну покупки подешевевших бумаг.

Мы считаем, что столь хладнокровный стиль поведения участников внутреннего рынка можно объяснить небольшим количеством иностранных инвесторов, оставшихся в рублевых бумагах и достаточном количестве свободных средств у российских участников.

Значение индекса Uralsib-RDBI равно сегодня 1241,992 (-5,590).

Валютный рынок

Евро закрепилось ниже уровня 1,18 и, хотя мы считаем, что вскоре на FOREX неизбежно последует коррекция, пока доллар остается сильнее европейской валюты.

Рубля вчера за день потерял сразу 20 копеек и сегодня способен упасть еще на 5-10 копеек.

Денежный рынок

Остатки продолжают находиться под уровнем в 300 млрд руб. и сейчас составляют 275,7 млрд руб. И, хотя, в ближайшие дни сильного скачка ставок не предвидится, краткосрочные ставки остаются на повышенных уровнях.

Торговые идеи

Фиксировать прибыль в выпусках АвтоВАЗ-2, АвтоВАЗ-3.

Рекомендация держать сохраняется для следующих бумаг: Трансмаш (9,34% на 7 мес.), Хайленд Голд (10,29% на 11,4 мес.),

Покупать: Адамант (11,85% на 31 мес.), Своб Сокол (11,10% на 7 мес.), ПИТ-1 (8,61% на 11 мес.).

Сегодня

... снижение доходности UST в связи с ростом привлекательности долларовых активов может быть воспринято российскими инвесторами как подтверждение позитивного настроения, установившегося на рынке с середины прошлой недели.

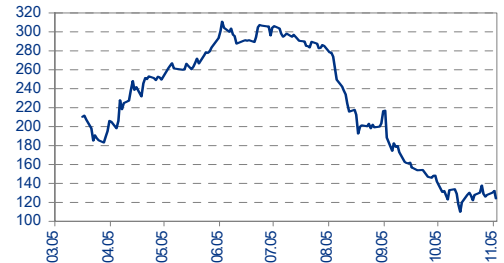
Однако мы обращаем ваше внимание на то, что спред ОФЗ 46018 к России'30 вплотную приблизился к историческому минимуму – 108 б.п. Данная ситуация хорошо отражает неоправданный перекося рублевого рынка во время усиления нестабильности на мировом рынке процентных ставок.

Среднесрочная перспектива

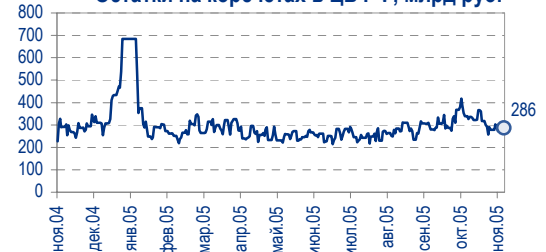
Поскольку UST продолжают забираться вверх по доходности, возможно повторное расширение спредов emerging markets к казначейским обязательствам. Таким образом, как только избыточная рублевая ликвидность начинает спадать, внутреннему рынку остается только отступать под натиском растущих мировых процентных ставок.

С другой стороны, после того как данные уровни доходности в UST и российских еврооблигаций станут уже привычными в случае поступления новой порции ликвидности на рынок, мы вполне можем увидеть

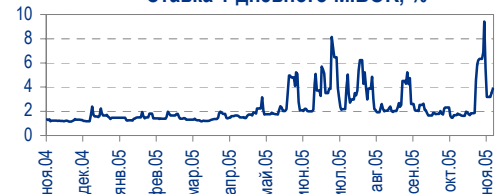
Спред выпуска ОФЗ 46018 к Russia'30



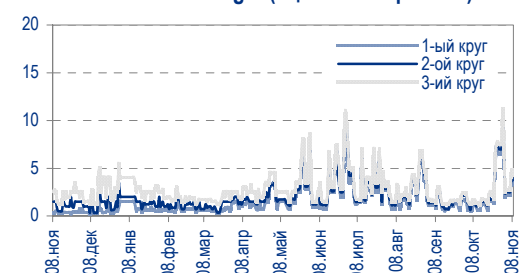
Остатки на корсчетах в ЦБ РФ, млрд руб.



Ставка 1-дневного MIBOR, %



Ставки Overnight (оценка ФК Уралсиб)





пополнение опустевших поз участников и технический рост рынка.

Анастасия Залеская, za_av@uralsib.ru

Экономика

Инфляция ускоряется, как и ожидалось

Годовая инфляция, скорее всего, превысит официальный прогноз. В октябре инфляция ускорилась по сравнению с предыдущими месяцами (июль – сентябрь), что обусловлено сезонными факторами и соответствует ожиданиям рынка. Наш прогноз на 2005 г. мы оставляем без изменений – 11,5%, – поскольку ближе к концу года инфляция, как правило, растет. Мы по-прежнему полагаем, что инфляция за весь нынешний год превысит официальный прогноз правительства, составляющий 11%.

В октябре потребительские цены выросли на 0,6%. По данным Росстата, в октябре индекс потребительских цен вырос на 0,6% относительно сентября. За период с января по октябрь индекс потребительских цен вырос на 9,2% к соответствующему прошлогоднему показателю.

Наибольший вклад в инфляцию внесли цены на услуги. Продовольственные цены в октябре выросли на 0,4%, цены на непродовольственные продукты – на 0,7%. Цены на услуги выросли особенно сильно – на 0,7%, причем тарифы на телекоммуникационные услуги повысились на 2,5%.

Владимир Тухомиров, tih_vi@uralsib.ru
Наталья Майорова, mai_ng@uralsib.ru

ПЕРВИЧНЫЕ РАЗМЕЩЕНИЯ

Импэксбанк

Завтра Импэксбанк (имеющий рейтинги В1/стаб, В-/стаб, В-/стаб от агентств Moody's, S&P и Fitch соответственно) выходит на долговой рынок с третьим облигационным займом объемом 1,3 млрд руб. По выпуску предусмотрена 1,5-годовая оферта.

Начиная с 2003 года, Эмитент демонстрировал значительный рост и в 2004г. в таблице рейтингов журнала «Эксперт» он занимал 25 место среди российских банков по величине активов. За это время общие активы, кредитный портфель и акционерный капитал увеличились до 1,5 млрд долл, 838 млн долл. и 154 млн долл. соответственно. Импэксбанк контролируется Бидзиной Иванишвили (66,75%) и Виталием Малкиным (33,3%).

Рентабельность Эмитента улучшилась в 1П 2005г.: процентная маржа укрепилась до 12,9% против 11,5% в 2004г., а чистый процентный спред увеличился до 6,3% против 5,7% за аналогичный период, хотя оба коэффициента остаются относительно низкими. Показатели отдачи на средние собственные активы (ROAA) и отдачи на средний собственный капитал (ROAE) в 1П 2005г. находились на уровне 1,7% и 17,5% соответственно, а в 2004г. они составляли 1,5% и 14,6%. Операционные расходы также были большими при соотношении расходов и доходов на уровне 70,9% в 2004г. и 74,6% в 1П 2005г., что оказало влияние на рентабельность. Однако позитивным фактом можно считать улучшение качества доходов Банка за счет снижения доходов от торговых операций до 7,3% в 1П 2005г. с 21,3% в 2003г. Качество активов также остается достаточно хорошим при доле просроченной задолженности в кредитном портфеле на уровнях 1,4% и 1,2% в 2004г. и 1П 2005г. соответственно.



Резервы на кредитные потери полностью покрывали просроченные кредиты. Мы хотим снова подчеркнуть, что в то время как уровень покрытия кредитных потерь на уровне 3,2% за 1П 2005г. кажется вполне адекватным, быстрый рост кредитного портфеля и «невыдержанный» характер его значительной может маскировать реальный объем проблемных кредитов.

Заметно, что Импэксбанку удалось улучшить состояние ликвидности и соотношение чистых вкладов к депозитам клиентов укрепилось до 90,6% в 1П 2005г. с 78,0% в 2004г., в то время как коэффициент ликвидных активов (денежные средства, в том числе в Центральном Банке, плюс депозиты в банках) увеличился до 21,6% в 1П 2005г. с 13,3% в 2004г. Кроме того, соотношение активов к пассивам межбанка также улучшилось до 124% в 1П 2005г. с довольно низкого уровня 22,1% в 2004г, однако концентрация на отдельного заемщика выше 10% сохранилась в отношении Российского Кредитного банка. Несмотря на позитивное изменение, капитализация по-прежнему остается низкой и коэффициент собственный капитал/активы в 1П 2005г. составил 10,3% - фактор, способный сдерживать динамичный рост без дополнительного вливания капитала.

Учитывая кредитное качество Эмитента и дюрацию выпуска, мы считаем, что доходность должна установиться в диапазоне 10,0-10,5% к 1,5-годовой оферте.

Ожидания организатора – 9,2%-9,4%

Александр Чекин, atchekine@uralsib.ru

РОСНЕФТЬ

Консолидированы 96% акций Краснодарнефтегаза

Возможна волатильность котировки акций дочерних компаний. Стремление Роснефти увеличить долю в одном из своих дочерних подразделений перед предстоящим первичным размещением акций представляется понятным, но мы предполагаем, что спекулятивные настроения инвесторов могут сохраниться до официального объявления коэффициентов обмена для «дочек» Роснефти.

В преддверии IPO Роснефть консолидировала 96% акций Краснодарнефтегаза. В 2005 г. Роснефть выкупила 45% акций Краснодарнефтегаза, одного из своих нефтедобывающих дочерних подразделений, сообщают «Ведомости» со ссылкой на анонимный источник. После данного приобретения Роснефть контролирует приблизительно 96% акций Краснодарнефтегаза.

Увеличение доли в Краснодарнефтегазе. По информации «Ведомостей», Роснефть приобрела 45% акций Краснодарнефтегаза в дополнение к 51%, которые компания купила в декабре 2004 г. Данных о сумме сделки нет, но мы полагаем, что Роснефть, скорее всего, приобрела акции дешевле, чем их оценила Deloitte & Touche.

*Каюс Рапану, rap_ca@uralsib.ru
Алексей Кормицков, kor_an@uralsib.ru
Анна Юдина, udi_an@uralsib.ru*

АФК «СИСТЕМА»

Суд постановил ликвидировать ТОО «ВАСТ»

Нейтральное событие для миноритариев АФК «Система». Вчера Московский арбитражный суд постановил ликвидировать ТОО «ВАСТ», 51% акций которого принадлежит Системе, а 49% – АСВТ. Данное



решение, похоже, является нейтральным событием для Системы, поскольку у телекоммуникационного холдинга остается 1,5% акций МТС – половина доли ВАСТ в МТС, – и пакет Системы в МТС, как и прежде, составляет 51%.

Очередное судебное решение в затяжном процессе? В понедельник Московский арбитражный суд удовлетворил иск АСВТ по ликвидации ВАСТ до апреля 2006 г. Трехпроцентная доля ВАСТ в МТС будет поделена между Системой и АСВТ. Ликвидация ВАСТ противоречит позиции Системы, которая оспорит решение Московского арбитражного суда в Верховном суде.

Старый спор. ТОО «ВАСТ» – совместное предприятия Системы (51%) и АСВТ (49%). В мае нынешнего года АСВТ подала иск с требованием ликвидировать ТОО «ВАСТ», юридическая форма которого не соответствует российскому законодательству. В то время как Система хотела лишь изменить юридическую форму ВАСТ, АСВТ настаивала на ликвидации компании и рассчитывала продать свою долю, которая сейчас стоит 200 млн долл.

Череда исков. В октябре 2005 г. АСВТ предъявила иск к Системе, требуя 1,7 млрд долл. за 19% акций МТС, переданных Системе в 1995 г., когда АСВТ обменяла долю в МТС на долю Системы в компании Noelle. Несмотря на то что перевод акций был завершен, АСВТ настаивает на том, что не все условия сделки были выполнены. Еще в одном иске АСВТ настаивает на том, что является единственным владельцем ВАСТ, который контролирует 3% акций МТС, и поэтому Система на эту долю претендовать не может. Мы полагаем, что все эти иски направлены на то, чтобы вынудить Систему согласиться с ликвидацией ВАСТ. На наш взгляд, эти иски вряд ли увенчаются успехом.

*Константин Чернышев, che_kb@uralsib.ru
Станислав Юдин, yud_sa@uralsib.ru*



Рынок рублевых облигаций

Выпуск	Объем выпуска, млн. руб.	Купонная ставка, %	Дата			Месяцев до		Цена	Изм.	Торговый объем, руб.	Котировки		Доходность, %				DVO1	Рейтинг		Сред. бл	
			купона	оферты	погаш.	офрт.	погаш.				покупка	продажа	офрт.	погаш.	HPR	текущ.		S&P/M	НИК ойл		
КОРПОРАТИВНЫЕ ОБЛИГАЦИИ																					
госкомпании																					
Аижк	1 070	11,00	01.дек.05		01.дек.08		37,3														
Аижк-2	1 500	11,00	01.фев.06		01.фев.10		51,6	115,00	4,55	23 939 500	112,50	115,00		6,97		9,57	3,83		22		
Аижк-3	2 250	9,40	15.янв.06		15.окт.10		60,1			10 775 000	107,75	108,50									
Аижк-4	900	8,70	01.фев.06		01.фев.12		75,9														
ВТБ-3	2 000	14,00	22.фев.06		22.фев.06		3,6				100,00	104,80						BB+/Baa2			
ВТБ-4	5 000	5,60	23.мар.06	25.мар.06	19.мар.09		40,9	99,92	0,17	9 992 000	99,91			5,80		5,69	5,60	0,36	BB+/Baa2	245	
ВТБ-5	15 000	6,20	26.янв.06	26.апр.07	17.окт.13		96,7												BB+/Baa2		
Газпром-3	10 000	8,11	23.янв.06		18.янв.07		14,6	102,34	-0,01	307 020	101,91	102,35		6,14		7,93	1,13		BB-/Baa3	A	
Газпром-4	5 000	8,22	15.фев.06		10.фев.10		51,9	104,47	-0,37	239 418 637	104,47	104,60		7,11		7,87	3,61		BB-/Baa3	A	
Газпром-5	5 000	7,58	11.апр.06		09.окт.07		23,4	102,05	-0,07	67 260 459	102,10	102,30		6,53		7,43	1,75		BB-/Baa3	A	
Газпром-6	5 000	6,95	09.фев.06		06.авг.09		45,6	99,85	-0,28	52 023 003	99,88	100,00		7,11		6,96	3,14		BB-/Baa3	A	
РЖД-1	4 000	6,59	07.дек.05		07.дек.05		1,0				99,50	100,20							BB+/ruAA+/Baa3	A	
РЖД-2	4 000	7,75	07.дек.05		05.дек.07		25,3	102,35	-0,25	10 284 011				6,62		7,57	1,88		3+/ruAA+/Baa3	A	
РЖД-3	4 000	8,33	07.дек.05		02.дек.09		49,5	104,40	-0,42	108 974 135	104,50	104,70		7,19		7,98	3,46		3+/ruAA+/Baa3	A	
ТНП	1 000	8,90	09.ноя.05		10.май.06		6,1													B+	
ФСК ЕЭС	5 000	8,80	20.дек.05		18.дек.07		25,7	104,19	-0,06	5 209 700	103,70	104,40		6,75		8,45	1,93		B+/ruA+	A	
ФСК ЕЭС-2	7 000	8,25	27.дек.05		22.июн.10		56,3	103,41	-0,32	392 342 106	103,32	103,50		7,50		7,98	3,80		B+/ruA+	A	
сырье																					
Итера	1 200	13,50	07.дек.05	07.дек.05	07.дек.07	1,0	25,3				100,30	100,40									
Лукойл	6 000	7,25	22.ноя.05	20.ноя.07	17.ноя.09	24,8	49,0	101,70	-0,10	310 327 034	101,50	101,90		6,45		6,87	7,13	3,40	BB/ruAA/Ba2	A	
Новатэк	1 000	9,40	01.дек.05		30.ноя.06		12,9														
Полиметалл	750	17,00	21.мар.06		21.мар.06		4,5				103,85	105,00								C-	
СУЭК-2	1 000	11,00	17.ноя.05	16.фев.06	15.фев.07	3,4	15,5				100,90	101,40								C-	
Татнефть-3	1 500	12,00	30.дек.05		01.июл.06		7,9				102,00	104,58								B-/B2	
ТНК-5	3 000	15,00	28.ноя.05		28.ноя.06		12,9	109,00	-8,66	1 248 050	109,03	110,15		6,17		13,76	1,05		BB-/Ba2	A	
металлургия																					
Евраз	1 000	12,50	05.дек.05		05.дек.05		0,9					101,00								B+/ruAA-/B1	B+
Маир	500	12,30	20.дек.05		03.апр.07	1,4	17,1				100,25	102,14									
Мечел	1 000	7,00	31.янв.06	20.дек.05	31.янв.06		2,8														
Мечел-ТД	3 000	11,75	16.дек.05	16.июн.06	12.июн.09	7,4	43,8			5 127 500	102,45	102,70									
Мечел-СГ	2 000	10,69	24.ноя.05	30.май.06	22.ноя.07	6,8	24,8	101,40	-0,35	15 652 534	101,40	101,70		8,22		7,69	10,54	0,52		431	
НСММЗ	1 000	12,10	21.ноя.05	22.май.06	19.май.08	6,5	30,8	101,61	-0,05	15 624 082	101,51	101,89		9,14		8,49	11,91	0,50		530	
РусАлФин-2	5 000	8,00	20.ноя.05		20.май.07		18,6	101,00	0,05	1 010	100,80			7,43		7,92	1,38			NR	
РусАлФин-3	6 000	7,20	21.мар.06		21.сен.08		35,0													NR	
Северсталь	3 000	8,10	29.дек.05		28.июн.07		19,9													A-	
ТЧМ-2	1 000	11,00	02.дек.05	02.дек.05	02.дек.07	0,8	25,2				101,03	101,15								B+/ruA+/B2	
Хайленд Голд	750	12,00	04.янв.06	04.окт.06	02.апр.08	11,0	29,2				101,30	102,00									
телекоммуникации																					
ВолгаТел	1 000	13,00	21.ноя.05		21.фев.06		3,5	101,94	-0,93	5 198 738	101,65	101,99		6,34		6,04	12,75	0,28		B+/ruA+	
Вымпелком	3 000	9,90	15.ноя.05		16.май.06		6,3					101,85								BB/B1	
Дальсвязь	1 000	15,00	16.ноя.05	16.ноя.05	15.ноя.06	0,3	12,4	105,75	0,30	89 739 686	103,80	105,75		-86,21		7,24	14,18	0,98		B-	
МГТС-4	1 500	10,00	26.апр.06	26.апр.06	22.апр.09	5,7	42,1	102,08	-9,88	306 240	102,00	102,08		5,48		5,40	9,80	0,45		BB-/ruAA-	
МГТС-5	1 500	8,30	29.ноя.05	29.май.07	25.май.10	18,9	55,3					102,10								BB-/ruAA-	
Мегафон	1 500	11,50	07.дек.05		07.июн.06		7,1	103,12	0,50	2 062 400	102,30	104,00		6,02		5,68	11,15	0,56		B+/ruA+/B3	
Мегафон-2	1 500	9,28	12.апр.06		11.апр.07		17,3													B+/ruA+/B3	
Мегафон-3	3 000	9,25	18.апр.06		15.апр.08		29,7				102,45	103,40								B+	
С-3Тел-2	1 500	7,50	04.янв.06		03.окт.07		23,2				99,45	100,05								B+/ruA+	
С-3Тел-3	1 500	9,25	01.дек.05	28.фев.08	24.фев.11	28,1	64,5				102,30									B+/ruA+	
Сибирьтел-3	1 530	14,50	13.янв.06		14.июл.06		8,3	104,88	-0,12	15 730 773	104,77	104,90		7,13		6,71	13,83	0,66		B	
Сибирьтел-4	2 000	12,50	05.янв.06		05.июл.07		20,2	107,95	0,83	65 201 764	107,10	107,35		7,44		11,58	1,56			B	
Сибирьтел-5	3 000	9,20	28.апр.06		25.апр.08		30,0	102,70	-0,10	58 566 228	102,70	102,80		8,13		8,96	2,15			B	
Сибирьтел-6	2 000	7,85	23.мар.06	23.сен.08	16.сен.10	35,0	59,1													B	
СМАРТС-2	500	10,00	26.дек.05	26.дек.05	26.июн.07	1,6	19,9				98,00	99,90								B-	
СМАРТС-3	1 000	14,10	04.апр.06	06.окт.06	29.сен.09	11,1	47,4	99,79	-0,07	2 894 050	99,70	100,00		14,70		14,05	14,13	0,77		982	
Таттелеком	600	11,75	11.ноя.05		06.май.07		18,2														
УрСиб-6	3 000	14,25	17.янв.06		18.июл.06		8,4	104,93	-0,06	11 542 100	104,86	104,91		6,92		6,53	13,58	0,68		B+	
УрСиб-4	3 000	9,99	04.май.06		01.ноя.07		24,1	103,98	0,19	123 522 784	103,92	104,08		7,94		9,61	1,78			B+	
УрСиб-5	2 000	9,19	20.апр.06		17.апр.08		29,7	102,60	-0,30	5 130 000	100,60	103,00		8,15		8,96	2,13			B+	
Центртел-3	2 000	12,35	17.мар.06		15.сен.06		10,4	104,02	-0,08	115 463	103,85	104,10		7,52		7,23	11,87	0,81		CCC+/ruBB+	
Центртел-4	5 623	13,80	17.фев.06		21.авг.09		46,1	116,90	-0,45	70 279 172	116,70	116,95		8,66		11,80	3,38			CCC+/ruBB+	
Центртелеграф	500	16,00	22.ноя.05		22.авг.06		9,6				102,00	105,95								C	
ЮТК	1 500	14,24	16.мар.06		14.сен.06		10,4	104,00	-0,29	23 093 531	104,00	104,35		9,42		9,00	13,69	0,79		C+/ruBB/Caa1	
ЮТК-2	1 500	12,00	08.фев.06	08.фев.06	07.фев.07	3,1	15,2	100,65	-0,33	4 253 267	100,45	100,65		9,44		9,12	11,92	0,24		C+/ruBB/Caa1	
ЮТК-3	3 500	12,30	08.апр.06	14.апр.06	10.окт.09	5,3	47,8	101,30	-0,11	37 146 455	101,30	101,45		8,86		8,63	12,14	0,41		C+/ruBB/Caa1	
потребительские товары																					
Балтика	1 000	8,75	22.ноя.05		20.ноя.07		24,8	102,99	-0,												



Рынок рублевых облигаций

Выпуск	Объем выпуска, млн. руб.	Купонная ставка, %	Дата			Месяцев до		Цена	Изм.	Торговый объем, руб.	Котировки		Доходность, %				DVO1	Рейтинг		Сред. бл	
			купона	оферты	погаш.	офрт.	погаш.				покупка	продажа	офрт.	погаш.	HPR	текущ.		S&P/M	НИК ойл		
КОРПОРАТИВНЫЕ ОБЛИГАЦИИ (ПРОДОЛЖЕНИЕ)																					
РосХлебПрод	1 000	12,37	07.дек.05		07.дек.05		1,0			15 000 000	99,95	100,00									
ЭФКО	800	8,00	07.мар.06	14.мар.06	05.сен.06	4,2	10,1				99,75	100,75								C-	
сервис																					
ДжЭфСи-2	1 200	14,00	06.дек.05	26.дек.06	04.дек.07	13,8	25,2	104,14	0,14	4 506 253	103,90	104,20	9,20			13,44	1,04		C+	394	
Евросеть	1 000	16,33	25.апр.06		25.апр.06		5,6	102,64	-0,13	1 851 594	102,45	102,75		10,58	10,30	15,91	0,43			694	
Инком-Лада	700	17,00	24.ноя.05	14.дек.06	22.ноя.07	13,4	24,8	104,50	-0,30	1 918 620	104,30	104,50	11,33			16,27	0,81		C	614	
ИстЛайн-2	3 000	11,59	24.ноя.05	23.ноя.06	22.май.08	12,7	30,9	101,46	-0,16	72 834 353	101,40	101,45	10,32			11,42	0,93	B-/ruBBB-	NR	511	
Копейка	1 200	9,75	20.дек.05	19.дек.06	17.июн.08	13,6	31,8	102,25	0,00	135 993	102,25	102,30	7,84			9,54	1,02	B-/ruBBB	B	258	
Марта-Финанс	700	14,84	24.ноя.05	25.май.06	22.май.08	6,6	30,9	106,71	0,11	8 621 876	106,30	106,70	2,39	12,05	2,23	13,91	2,11			581	
ММК-Трансфинанс	650	11,50	12.январ.06	16.январ.07	10.июл.08	14,5	32,5	100,22	-0,78	3 072 660	100,25	101,00	11,45			11,47	1,03			615	
Перекресток	1 500	8,81	10.январ.06	11.июл.06	08.июл.08	8,2	32,5					100,95							B		
Пятерочка	1 500	11,45	16.ноя.05		12.май.10		54,9	111,00	0,00	30 476 108	101,00			8,64		10,32	3,78		B+	194	
Разгуляй	1 000	14,00	04.дек.05		05.июн.06		7,0	101,76	-0,12	359 219	101,20			11,01	10,15	13,76	0,53		C-	706	
Росинтер	300	17,50	02.дек.05		02.дек.06		0,8	100,33	-0,19	3 107 219	100,09	100,35			12,98	12,26	17,44	0,06		C	1000
Росинтер-2	400	10,00	04.январ.06		02.июл.08		32,3	98,70	-0,10	7 896	98,70	100,00			10,99	10,13	2,10		C	468	
ЮТэйр	1 000	13,00	23.ноя.05	23.ноя.05	22.ноя.06	0,5	12,7					100,80									
строительство																					
Адамант	500	14,10	08.дек.05	08.июн.06	05.июн.08	7,1	31,4	103,20	0,12	3 096 000	102,80	103,15	8,51	11,85	7,90	13,66	2,09		B-	559	
ГлМосСтрой	2 000	13,00	25.ноя.05	27.май.06	27.май.07	6,7	18,9	101,50	0,03	972 365	101,40	101,55	10,55		9,87	12,81	0,50			667	
ЛенСпецСМУ	1 000	15,50	27.апр.06	27.апр.06	22.апр.10	5,7	54,2	101,78	-0,08	128 245	101,78	102,15	11,79		11,44	15,23	0,43			814	
ЛСР	1 000	14,00	23.мар.06	23.мар.06	20.мар.08	4,5	28,8	100,90	-0,31	446 989	100,90	101,40	11,69		11,29	13,88	0,34		C+	836	
Миракс Групп	1 000	12,50	21.фев.06	22.апр.06	19.авг.08	9,6	33,9			964 566	101,12	101,50							B-		
ПИК-5	1 120	13,00	22.ноя.05	23.май.06	20.май.08	6,6	30,8	100,57	-0,32	61 147 509	100,56	100,80	12,42		11,56	12,93	0,47		C	858	
Стройтрансгаз	3 000	9,60	28.дек.05		25.июн.08		32,0	101,50	-0,30	33 992 500	101,57	102,40		9,14		9,46	2,23		C	283	
СУ-155	1 500	14,00	28.дек.05	30.мар.06	30.мар.07	4,8	16,9	100,00	-0,25	65 000	100,00	100,50	14,71		13,79	14,00	0,34		C+	1132	
энергетика																					
Башкирэн-2	500	9,50	23.фев.06		22.фев.07		15,7			101,02	101,75								B		
Ленэнерго	3 000	10,25	20.апр.06		19.апр.07		17,6	101,49	-0,21	26 333 416	101,00	101,49		9,33		10,10	1,28		B-	384	
СвердлЭн	500	10,50	02.мар.06		01.мар.07		16,0	100,90	-1,10	603 384	100,86	102,00		9,97		10,41	1,16		C	458	
Татэнерго	1 500	9,65	16.мар.06		13.мар.08		28,6			103,60	103,70										
Якутскэнерго	400	14,00	02.мар.06		31.авг.06		9,9												C+		
химия																					
Куйбышеввазот	600	9,00	15.дек.05	15.дек.05	15.июн.06	1,3	7,3				100,13	100,35							B-		
НИКОСХИМ	1 000	15,00	15.дек.05		14.дек.06		13,4	101,20	-0,05	15 180	100,70	101,20		13,27		14,82	0,95	CCC+/ruBB	C	804	
НКНХ-3	2 000	8,00	01.дек.05		01.сен.07		22,1												B		
НКНХ-4	1 500	9,99	03.апр.06	30.мар.09	26.мар.12	41,3	77,7				106,50	106,95							B		
Салават-2	3 000	9,70	15.ноя.05		10.ноя.09		48,8												B+		
машиностроение																					
ВКМ-Финанс	1 000	10,25	07.дек.05	27.дек.06	04.июн.08	13,8	31,3	101,00	-0,35	1 317 664	101,00	101,60	8,99			10,15	1,02			372	
ГТ-ТЭЦ-2	1 500	12,50	22.дек.05		22.июн.06		7,6	102,05	0,00	5 479 258	101,90	102,35		9,20	8,62	12,25	0,58		C	512	
ГТ-ТЭЦ-3	1 500	12,04	21.апр.06	20.окт.06	18.апр.08	11,6	29,8	102,35	-0,25	2 354 050	102,35	102,70	9,61		9,30	11,76	0,87		C	461	
ИРКУТ-3	3 250	8,74	23.мар.06		16.сен.10		59,1												B		
МИГ	1 000	16,00	07.дек.05	15.дек.05	03.июн.09	1,3	43,5	100,30	-0,21	1 047 139	100,20	100,70	9,65		9,11	15,95	0,10			668	
ОМЗ-4	900	14,25	02.мар.06	31.авг.06	26.фев.09	9,9	40,2	105,40	-0,51	727 293	105,37	106,10	7,39		7,05	13,52	0,79	CCC+/ruBB	B-	279	
ПМЗ	1 200	9,70	24.январ.06	25.июл.06	21.июл.09	8,7	45,1	100,69	-0,10	6 233 917	100,60	100,78	8,97		8,64	9,63	0,64		B-	464	
Промтрактор	1 500	10,70	05.январ.06	13.июл.06	03.июл.08	8,3	32,3				100,40	100,60									
СалютЭн	3 000	14,00	27.дек.05	27.дек.05	25.дек.07	1,7	25,9	100,60	0,00	47 737 144	100,60	100,90	9,47		9,11	13,92	0,13			650	
Сатурн	1 500	11,50	24.мар.06	28.мар.06	23.мар.08	4,7	28,9				101,25	101,65									
ТВЗ	750	14,60	10.апр.06		10.окт.06		11,2				103,10	105,10							B-		
Трансмаш	1 500	14,00	01.дек.05	01.июн.06	01.дек.07	6,9	25,1				102,53	102,78									
УВЗ	2 000	13,36	04.апр.06	08.окт.06	30.сен.08	11,2	35,3	104,10	0,14	25 596 600	103,86	104,10	8,59		8,25	12,83	0,86		B	369	
УВЗ-2	3 000	9,35	05.апр.06	03.окт.07	05.окт.10	23,2	59,8												B		
автопром																					
АвтоВАЗ-2	3 000	9,20	15.фев.06	14.фев.07	13.авг.08	15,5	33,7	101,49	-0,11	19 484 451	101,30	101,65	8,08			9,06	1,16		B	272	
АвтоВАЗ-3	5 000	9,70	27.дек.05	27.июн.06	22.июн.10	7,7	56,3			1 438 034	101,15	101,60							B		
ИжАвто	1 000	10,70	15.мар.06		14.мар.07		16,4	99,95	-0,10	4 485 810	99,91	99,99		14,12		10,71	1,11		C-	874	
КамАЗ	1 200	12,30	11.ноя.05	11.ноя.05	11.ноя.06	0,1	12,3												C		
КамАЗ-2	1 500	8,45	24.мар.06	26.сен.08	17.сен.10	35,1	59,2												C		
РусАвтоФин	500	14,00	19.ноя.05		22.май.06		6,5	101,85	-0,10	914 613	101,85	102,10		10,61	9,74	13,75	0,49		C	677	
СОК-Авто	1 100	12,60	27.январ.06	27.апр.06	24.апр.08	5,7	30,0	102,20	-0,09	102 203 072	102,00	102,30	7,86		7,71	12,33	0,45		C	421	
СС-Авто	1 500	11,25	26.январ.06	25.январ.07	21.январ.10	14,8	51,2												B		
производство																					
Амтел	1 200	12,50	17.ноя.05	22.ноя.05	15.ноя.07	0,5	24,6												B-		
Амтелшинпром	600	19,00	23.дек.05		23.дек.05		1,5	100,90	-0,55	36 324	100,72	100,90		11,53	10,99	18,83	0,12		B-	855	
АЦБК	500	13,50	08.дек.05		07.сен.06		10,1				102,05	102,85							B-		
АЦБК-Инвест-2	500	11,80	22.ноя.05	21.ноя.06	20.май.08	12,6	30,8			1 076 981	101,50	102,00									



Рынок рублевых облигаций

Выпуск	Объем выпуска, млн. руб.	Купонная ставка, %	Дата			Месяцев до		Цена	Изм.	Торговый объем, руб.	Котировки		Доходность, %				DVO1	Рейтинг		Сред. бл
			купона	оферты	погаш.	офрт.	погаш.				покупка	продажа	офрт.	погаш.	HPR	текущ.		S&P/M	НИК ойл	
КОРПОРАТИВНЫЕ ОБЛИГАЦИИ (ПРОДОЛЖЕНИЕ)																				
АкБарс	500	8,80	05.апр.06		05.апр.06		5,0				99,00	101,60								
Альфа-Финанс	1 000	8,50	09.дек.05	09.дек.05	14.июн.07	1,1	19,5													
Альфа-Финанс-2	2 000	8,50	05.апр.06	05.апр.06	31.мар.10	5,0	53,5													
БИН	1 000	14,00	13.апр.06		13.апр.06		5,2													
Зенит	1 000	8,50	24.мар.06	24.мар.06	24.мар.07	4,6	16,7				100,50	100,70								
Импэксбанк	1 000	10,23	21.апр.06	21.апр.06	20.апр.08	5,5	29,8	100,65	-0,02	5 032 500	100,60	100,70	8,90		8,69	10,16	0,42		B-/B1	529
МастерБанк-2	1 000	12,75	25.ноя.05	26.май.06	23.май.08	6,7	30,9				100,45	100,90								
МИА-2	1 000	9,50	08.ноя.05	06.фев.07	09.авг.08	15,2	33,5													
МКБ	500	11,50	25.январ.06	26.апр.06	25.апр.07	5,7	17,8	100,53	-0,12	4 703 024	100,20	100,60	10,72		10,27	11,44	0,42		B1	708
ММБ-1	1 000	8,30	14.фев.06		13.фев.07		15,4													
Петроком	1 000	15,00	16.мар.06		16.мар.06		4,3				102,65									
Росбанк	3 000	9,25	13.фев.06	14.фев.07	15.фев.09	15,5	39,9				102,10	102,35								
РСХБанк	3 000	9,00	07.дек.05	07.дек.05	04.июн.08	1,0	31,3				100,10	100,33								
РТК Лиз-4	2 250	9,69	11.апр.06	11.апр.06	08.апр.08	5,2	29,4				100,77	101,15								
РусСтанд-2	1 000	14,00	14.дек.05		14.июн.06		7,3	104,03	-1,59	2 080 500	103,85	105,20		7,15	6,68	13,46	0,58		B-/B1	313
РусСтанд-3	2 000	8,40	22.фев.06	01.сен.06	22.авг.07	9,9	21,8													
РусСтанд-4	3 000	8,99	02.мар.06	02.мар.06	03.мар.08	3,8	28,2					101,00								
РусСтанд-5	5 000	7,60	16.мар.06	15.мар.07	09.сен.10	16,4	58,9													
ФиниИнвест	1 000	11,50	20.дек.05		20.дек.05		1,4													
ХКФ-2	3 000	8,50	15.ноя.05	16.май.06	11.май.10	6,3	54,9													

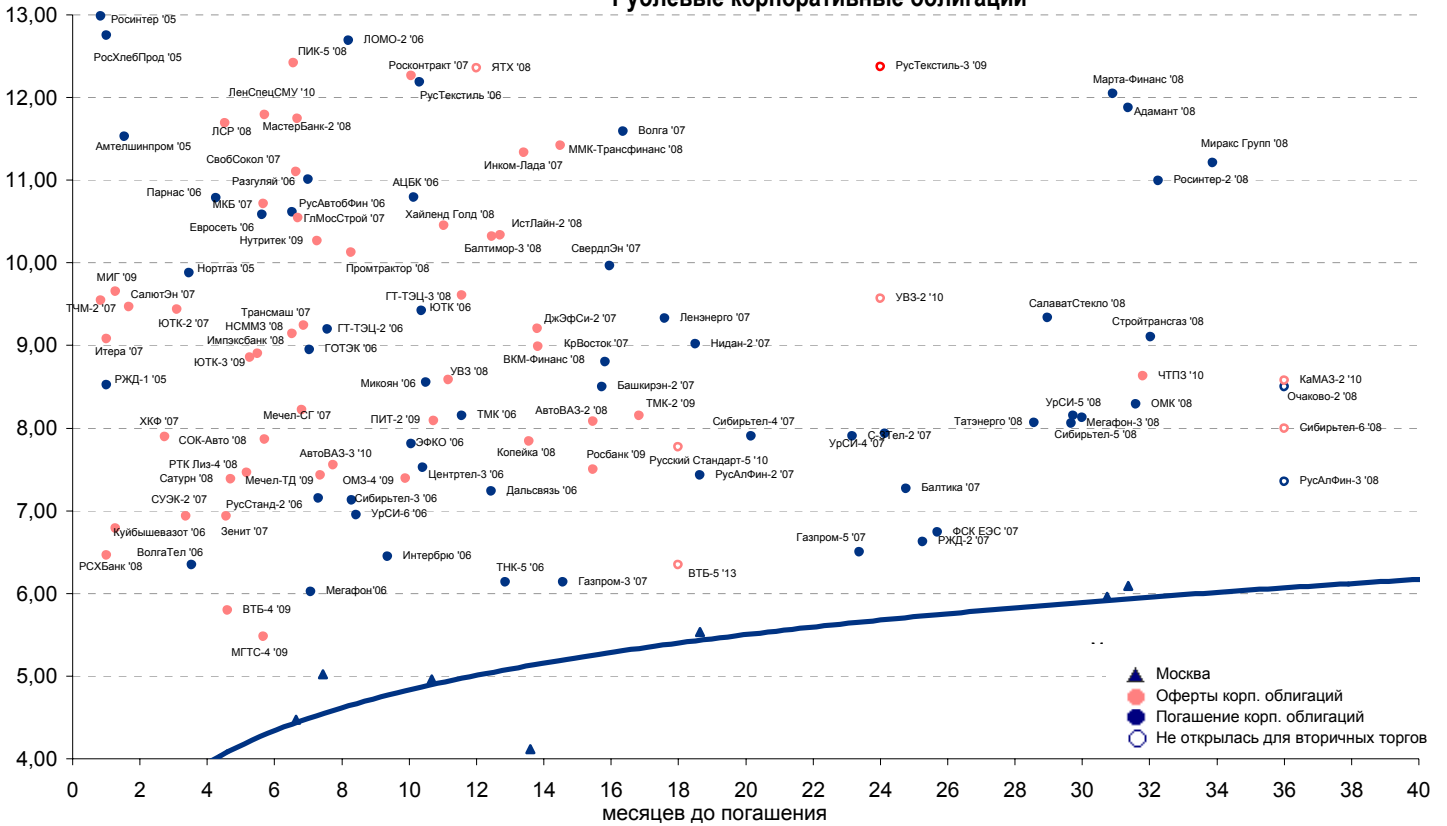


Рынок еврооблигаций

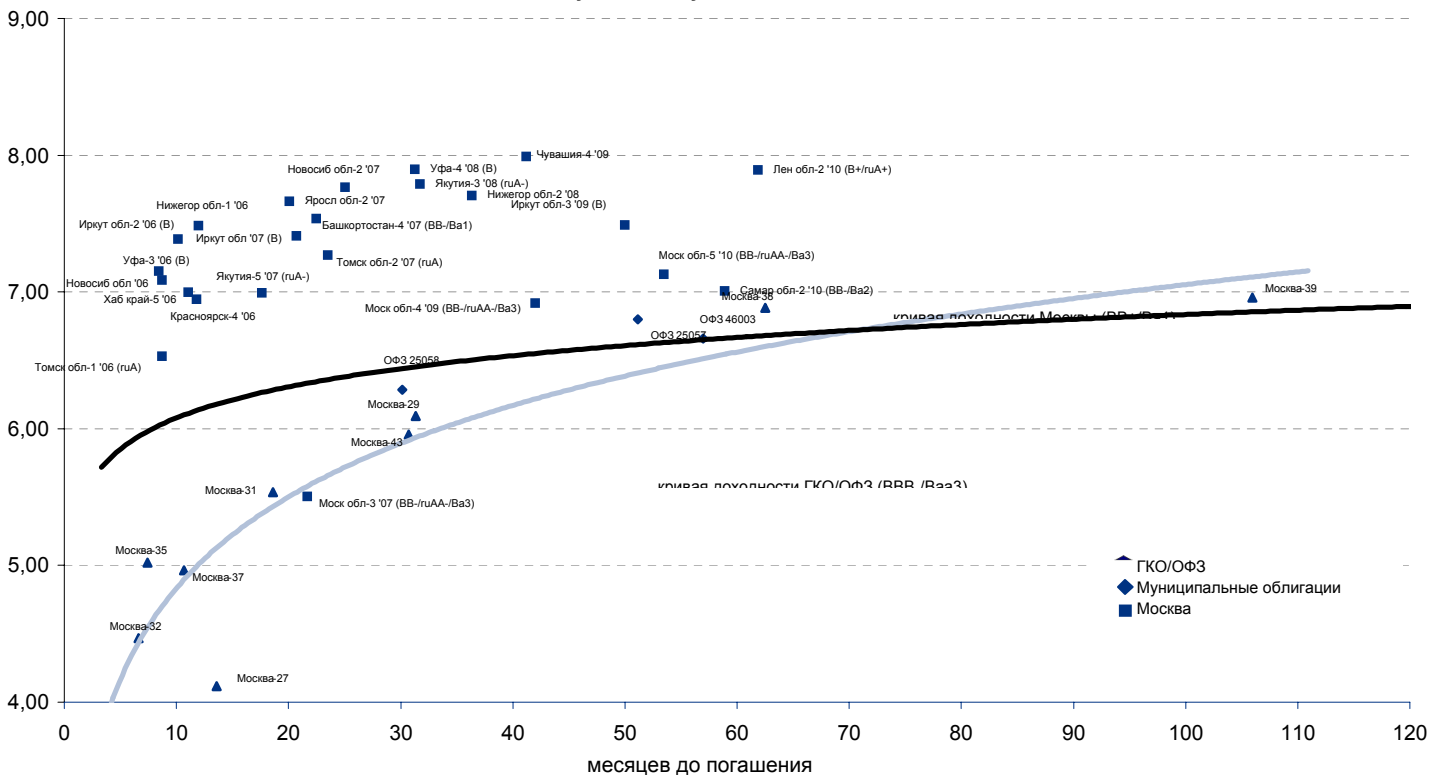
Выпуск	Объем, тыс. ед.	Купон	Дата погашения	Дата след. Купона	Цена закрытия	Изменение, %	Доходность, %		Спрэд к индикатору, б.п.	Мод. дюрация
							погашения	текущая		
СУВЕРЕННЫЕ ОБЛИГАЦИИ										
Russia '07	\$ 2 400 000	10,00	26 июн 07	26 дек 05	107,60	-0,05	5,04	9,29	61,0	1,45
Russia '10	\$ 2 820 041	8,25	31 мар 10	31 мар 06	106,51	-0,02	6,51	7,75	200,1	3,63
Russia '18	\$ 3 466 671	11,00	24 июл 18	24 янв 06	145,07	0,04	5,90	7,58	112,9	7,68
Russia '28	\$ 2 500 000	12,75	24 июн 28	24 дек 05	178,53	-0,09	6,07	7,14	126,5	10,31
Russia '30	\$ 18 400 000	5,00	31 мар 30	31 мар 06	109,91	-0,10	5,85	4,55	124,1	7,89
MinFin V	\$ 2 837 000	3,00	14 май 08	14 май 06	93,91	0,00	5,67	3,19	124,6	2,28
MinFin VI	\$ 1 750 000	3,00	14 май 06	14 май 06	98,96	0,00	5,06	3,03	66,2	0,49
MinFin VII	\$ 1 750 000	3,00	14 май 11	14 май 06	87,03	0,00	5,82	3,45	123,7	4,76
MinFin VIII	\$ 1 322 000	3,00	14 ноя 07	14 май 06	96,53	0,06	4,84	3,11	41,4	1,91
Aries '07	eur 2 000 000	5,53	25 окт 07	25 апр 06	105,16	-0,05	2,95	5,26		0,47
Aries '09	eur 1 000 000	7,75	25 окт 09	25 окт 06	115,07	-0,09	3,59	6,74	-92,0	3,45
Aries '14	\$ 2 435 500	9,60	25 окт 14	25 апр 06	127,43	0,40	5,65	7,53	104,1	6,34
МУНИЦИПАЛЬНЫЕ ОБЛИГАЦИИ										
Москва '06	eur 400 000	10,95	28 апр 06	28 апр 06	103,61	-0,04	2,84	10,57	-222,8 / -156,6	0,45
Москва '11	eur 374 000	6,45	12 окт 11	12 окт 06	111,44	-0,02	5,68	5,79	-14,1 / 109,6	5,32
КОРПОРАТИВНЫЕ ОБЛИГАЦИИ										
АЛРОСА '08	\$ 500 000	8,13	06 май 08	06 май 06	104,73	0,24	6,04	7,76	47,6 / 157,5	2,23
АЛРОСА '14	\$ 500 000	8,88	17 ноя 14	17 ноя 05	113,70	0,33	6,81	7,81	67,6 / 226,5	6,12
Alfa-Bank '06	\$ 190 000	8,00	13 апр 06	13 апр 06	100,89	-0,08	5,76	7,93	136,4 / 150,9	0,40
Alfa-Bank '07	\$ 150 000	7,75	09 фев 07	09 фев 06	100,64	0,16	7,18	7,70	214,7 / 275,6	1,14
Банк Москвы '09	\$ 250 000	8,00	28 сен 09	28 мар 06	104,23	0,10	6,74	7,68	46,5 / 222,4	3,28
Банк Москвы '10	\$ 300 000	7,38	26 ноя 10	26 ноя 05	102,27	0,17	6,83	7,21	37,9 / 228,5	4,03
ВБД '08	\$ 150 000	8,50	21 май 08	21 ноя 05	101,43	0,09	7,86	8,38	235,3 / 339,7	2,15
ВТБ '08	\$ 550 000	6,88	11 дек 08	11 дек 05	103,16	-0,03	5,74	6,66	-12,7 / 125,2	2,68
ВТБ '11	\$ 450 000	7,50	12 окт 11	12 апр 06	107,08	-0,12	6,06	7,00	-39,4 / 148,5	4,04
ВТБ '15	\$ 750 000	6,32	04 фев 15	04 фев 06	101,53	0,03	6,79	6,22	26,9 / 217,6	3,61
ВТБ '35	\$ 1 000 000	6,25	30 июн 35	30 дек 05	99,20	0,58	6,31	6,30	24,1 / 150,6	6,98
Вымпелком '09	\$ 450 000	10,00	16 июн 09	16 дек 05	108,49	0,03	7,27	9,22	124,3 / 276,0	2,91
Вымпелком '10	\$ 300 000	8,00	11 фев 10	11 фев 06	101,80	0,09	7,49	7,86	108,0 / 296,4	3,48
Вымпелком '11	\$ 300 000	8,38	22 окт 11	22 апр 06	103,41	0,07	7,65	8,10	128,4 / 307,6	4,62
Газпром '07	\$ 500 000	9,13	25 апр 07	25 апр 06	104,68	0,07	5,70	8,72	66,6 / 127,5	1,35
Газпром '09	\$ 700 000	10,50	21 окт 09	21 апр 06	115,82	0,03	5,93	9,07	-58,2 / 141,9	3,26
Газпром '10	eur 1 000 000	7,80	27 сен 10	27 сен 06	114,76	-0,19	4,37	6,80	-214,4 / -14,3	4,08
Газпром '13	\$ 1 750 000	9,625	01 мар 13	01 мар 06	118,69	0,06	6,38	8,11	-13,4 / 179,8	5,32
Gazstream '13	\$ 646 500	5,625	22 июл 13	22 янв 06	98,69	0,19	5,84	5,70	-31,2 / 125,6	6,05
Газпром '15	eur 1 000 000	5,875	01 июн 15	01 июн 06	106,80	-0,04	4,96	5,50	-102,7 / 35,0	7,12
Газпром '20	\$ 1 250 000	7,201	01 фев 20	01 фев 06	105,57	0,21	6,59	6,82		4,51
Газпром '34	\$ 1 200 000	8,625	28 апр 34	28 апр 06	123,00	0,44	6,68	7,01	61,4 / 207,3	12,00
Газпромбанк '08	\$ 1 050 000	7,25	30 окт 08	30 апр 06	102,78	0,01	6,21	7,05	36,9 / 172,3	2,63
Газпромбанк '15	\$ 1 000 000	6,50	23 сен 15	23 мар 06	96,30	-0,09	7,03	6,75	103,8 / 241,5	7,06
Евраз '06	\$ 175 000	8,88	25 сен 06	25 мар 06	102,27	-0,02	6,13	6,68	106,3 / 187,0	0,82
Евраз '09	\$ 300 000	10,88	03 авг 09	03 фев 06	109,49	-0,25	7,87	9,93	179,8 / 336,2	2,99
Евраз '15	\$ 750 000	8,25	10 ноя 15	10 май 06	97,55	0,34	8,62	8,46	263,4 / 401,1	6,66
Зенит '06	\$ 125 000	9,25	12 июн 06	12 дек 05	101,44	0,01	6,66	9,12	161,8 / 222,8	0,54
МБРР '08	\$ 150 000	8,63	03 мар 08	03 мар 06	101,12	0,00	8,07	8,53	264,7 / 361,5	2,02
МДМ-Банк '05	\$ 200 000	10,75	16 дек 05	16 дек 05	100,48	-0,02	5,15	10,70	75,3 / 89,8	0,09
МДМ-Банк '06	\$ 200 000	9,38	23 сен 06	23 сен 06	102,48	-0,04	6,24	9,15	184,2 / 181,5	0,82
Мегафон '09	\$ 375 000	8,00	10 дек 09	10 дек 05	101,09	0,10	7,68	7,91	138,2 / 315,7	3,32
ММК '08	\$ 300 000	8,00	21 окт 08	21 апр 06	102,25	0,08	7,13	7,82	133,5 / 265,1	2,57
МТС '08	\$ 400 000	9,75	30 янв 08	30 янв 06	106,86	0,01	6,37	9,12	132,8 / 185,4	1,94
МТС '10	\$ 400 000	8,38	14 окт 10	14 апр 06	104,18	0,07	7,34	8,04	59,8 / 279,3	3,98
МТС '12	\$ 400 000	8,00	28 янв 12	28 янв 06	101,96	-0,06	7,60	7,85	124,8 / 301,5	4,73
НИКойл '07	\$ 150 000	9,00	19 мар 07	19 мар 06	102,20	0,18	7,24	8,81	220,6 / 281,6	1,24
НОМОС '07	\$ 125 000	9,13	13 фев 07	13 фев 06	101,99	-0,02	7,41	8,95	237,0 / 297,9	1,14
Норникель '09	\$ 500 000	7,13	30 сен 09	30 мар 06	100,93	0,17	6,85	7,06	54,6 / 233,4	3,32
Петрокоммерц '07	\$ 120 000	9,00	09 фев 07	10 фев 06	102,35	0,13	6,96	8,79	192,7 / 253,7	1,13
Промсвбанк '06	\$ 200 000	10,25	27 окт 06	27 апр 06	102,44	-0,08	7,54	10,01	247,3 / 312,5	0,90
Промстройбанк '08	\$ 300 000	6,88	29 июл 08	29 янв 06	100,76	0,19	6,56	6,82	88,4 / 204,8	2,39
Промстройбанк '15	\$ 400 000	6,20	29 сен 15	29 мар 06	97,25	0,00	6,87	6,38	43,0 / 244,4	4,10
РБР '08	\$ 170 000	6,50	11 авг 08	11 фев 06	100,17	0,09	6,43	6,49	72,1 / 191,4	2,44
Росбанк '09	\$ 300 000	9,75	24 сен 09	24 дек 05	106,82	-0,02	7,69	9,13	117,8 / 318,7	2,23
Роснефть '06	\$ 150 000	12,75	20 ноя 06	20 ноя 05	106,81	-0,06	5,76	11,94	69,5 / 135,7	0,91
РусСтандарт '07	\$ 300 000	8,75	14 апр 07	14 апр 06	102,07	0,07	7,18	8,57	136,4 / 260,0	1,31
РусСтандарт '08	\$ 300 000	8,13	21 апр 08	21 апр 06	100,80	0,05	7,75	8,06	223,3 / 329,1	2,17
Сбербанк '06	\$ 1 000 000	5,96	24 окт 06	26 янв 06	101,16	0,04	4,80	5,89		1,31
Сбербанк '15	\$ 1 000 000	6,23	11 фев 15	11 фев 06	99,84	0,02	6,27	6,24	-24,6 / 165,9	3,62
Северсталь '09	\$ 325 000	8,63	24 фев 09	24 фев 06	102,47	0,19	7,75	8,42	182,1 / 325,7	2,77
Северсталь '14	\$ 375 000	9,25	19 апр 14	19 апр 06	105,26	0,39	8,37	8,79	218,4 / 375,7	5,82
Сибнефть '07	\$ 400 000	11,50	13 фев 07	13 фев 06	106,74	-0,11	5,80	10,77	76,6 / 137,5	1,14
Сибнефть '09	\$ 500 000	10,75	15 янв 09	15 янв 06	112,68	-0,12	6,27	9,54	123,4 / 184,3	2,63
SINEK '15	\$ 250 000	7,70	03 авг 15	03 фев 06	100,62	-0,20	7,41	7,65	134,6 / 279,8	6,63
Система '08	\$ 350 000	10,25	14 апр 08	14 апр 06	106,68	-0,06	7,18	9,61	214,5 / 267,1	2,12
Система '11	\$ 350 000	8,88	28 янв 11	28 янв 06	104,53	0,09	7,43	8,49	97,9 / 287,7	4,04
TNK '07	\$ 700 000	11,00	06 ноя 07	06 май 06	109,28	-0,06	5,96	10,07	91,8 / 152,7	1,78
Уралсиб '06	\$ 140 000	8,88	06 июл 06	06 янв 06	101,33	-0,02	6,72	8,76	165,3 / 231,5	0,60
ХКФ '08	\$ 150 000	9,13	04 фев 08	04 фев 06	101,83	-0,20	8,20	8,96	283,2 / 374,3	1,94



Рублевые корпоративные облигации

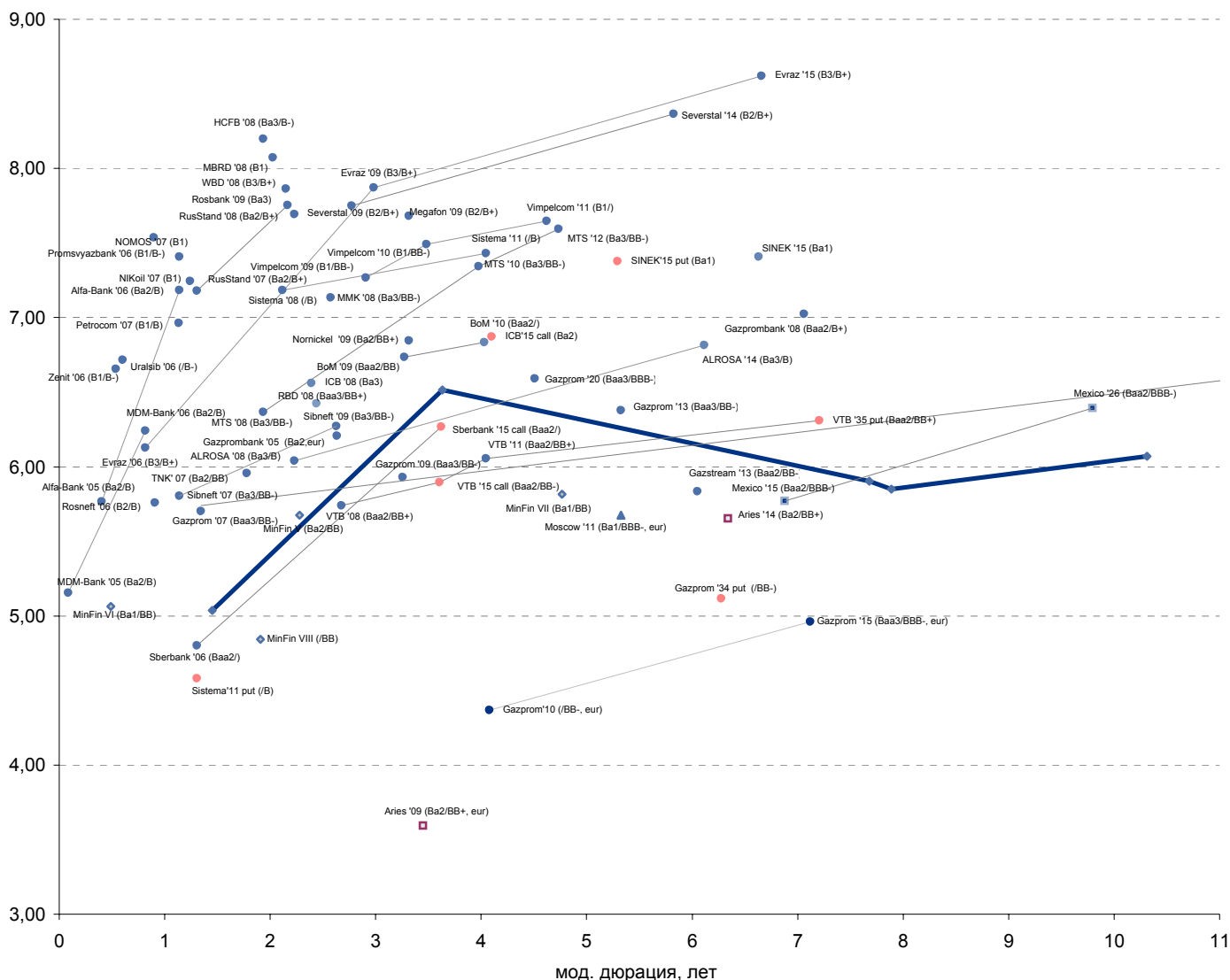


Рублевые муниципальные облигации





Рынок внешних долгов (по дюрации обязательств)



Планируемые размещения

Дата	Выпуск	Организаторы	Объем размещ	Параметры	Оферта
09 ноя 05	Искитимцемент-2	Росбанк, Алемар	500	3 года.	2 года
09 ноя 05	Томская обл	Банк Союз	900	?	-
10 ноя 05	Импэксбанк	Газпромбанк и Номос-Банк	1 300	4 года.	1,5 года.
10 ноя 05	РК Газсетсервис	Росбанк	1 000	1 год. внебиржевое размещение	-
16 ноя 05	ОФЗ 25058	Минфин	10 000	-	-
16 ноя 05	ОФЗ 46017	Минфин	6 000	-	-
16 ноя 05	РЖД-6	КИТ-Финанс, JPMorgan	10 000	5 лет.	-
16 ноя 05	РЖД-7	КИТ-Финанс, JPMorgan	5 000	7 лет.	-
16 ноя 05	Белгородская обл	Траст и Национальный Стандарт	2 000	5 лет. Ставка купона - 8,38%	-
22 ноя 05	ГАЗБАНК	ФК УРАЛСИБ	750	3 года.	1 год
Итого:			37 450		



Бизнес-блок операций с долговыми инструментами

Руководитель бизнес-блока

Александр Пугач, apugach@uralsib.ru

Сергей Шемардов, клиентский менеджер, she_sa@uralsib.ru

Елена Довгань, клиентский менеджер, dov_en@uralsib.ru

Анна Карпова, клиентский менеджер, kar_am@uralsib.ru

Татьяна Архипова, клиентский менеджер, tarkhipova@uralsib.ru

Александр Чекин, аналитик, cek_aa@uralsib.ru

Андрей Дабижа, трейдер по еврооблигациям, dab_ay@uralsib.ru

Андрей Борисов, трейдер РЕПО, bor_av@uralsib.ru

Борис Гинзбург, старший аналитик, bginzburg@uralsib.ru

Анастасия Залесская, аналитик, zal_av@uralsib.ru

Управление рынков долгового капитала

Руководитель управления

Дмитрий Волков, vda@uralsib.ru

Илья Зимин, директор, zimin@uralsib.ru

Гузель Тимошкина, ст. специалист, tim_gg@uralsib.ru

Дарья Сонюшкина, ст. специалист, son_da@uralsib.ru

Аналитическое управление

Руководитель управления

Петру Вадува, vad_pe@uralsib.ru

Заместитель руководителя управления

Константин Чернышев, che_kb@uralsib.ru

Стратегия

Петру Вадува, руководитель управления, vad_pe@uralsib.ru

Владимир Савов, ст. аналитик, sav_vn@uralsib.ru

Мария Плотникова, аналитик, plo_my@uralsib.ru

Наталья Майорова, аналитик, mai_ng@uralsib.ru

Металлургия/Машиностроение

Вячеслав Смольянинов, ст. аналитик, smo_vb@uralsib.ru

Кирилл Чуйко, аналитик, chu_ks@uralsib.ru

Телекоммуникации

Константин Чернышев, ст. аналитик, che_kb@uralsib.ru

Станислав Юдин, аналитик, yud_sa@uralsib.ru

Нефть и газ / Энергетика

Каюс Рапану, ст. аналитик, rap_ca@uralsib.ru

Алексей Кормщиков, аналитик, kor_an@uralsib.ru

Матвей Тайц, аналитик, tai_ma@uralsib.ru

Анна Юдина, аналитик, udi_an@uralsib.ru

Банки

Владимир Савов, ст. аналитик, sav_vn@uralsib.ru

Потребительский сектор

Марат Ибрагимов, ст. аналитик, ibr_my@uralsib.ru

Экономика России

Владимир Тихомиров, ст. экономист, tih_vi@uralsib.ru

Редактирование/Полиграфия/Перевод

Марк Брэдфорд, ст. редактор (англ. яз.),

bra_ms@uralsib.ru

Кристофер Роуз, редактор (англ. яз.),

ros_ch@uralsib.ru

Юлия Прокопенко, ст. редактор,

pro_ja@uralsib.ru

Андрей Пятигорский, ст. редактор,

pya_ae@uralsib.ru

Юлия Крючкова, переводчик/редактор, kru_jo@uralsib.ru

Интернет / Базы данных

Кирилл Братанич, специалист, bra_kv@uralsib.ru

Настоящий бюллетень предназначен исключительно для информационных целей. Ни при каких обстоятельствах этот бюллетень не должен использоваться или рассматриваться как oferta или предложение делать oferty. Несмотря на то, что данный материал был подготовлен с максимальной тщательностью, УРАЛСИБ не дает никаких прямых или косвенных заверений или гарантий в отношении достоверности и полноты включенной в бюллетень информации. Ни УРАЛСИБ, ни агенты компании или аффилированные лица не несут никакой ответственности за любые прямые или косвенные убытки от использования настоящего бюллетеня или содержащейся в нем информации.

Все права на бюллетень принадлежат ООО «УРАЛСИБ Кэпитал», и содержащаяся в нем информация не может воспроизводиться или распространяться без предварительного письменного разрешения. © УРАЛСИБ 2005